

## Reifenstunde

- Anfangslied „Wer will fröhliche Kinder sehen, der muss in die Turnhalle geh`n...“
- Jeder nimmt einen Reifen – mit Mama „kreiseln“ /“karussellen“ (jeder hält an einer Seite fest)



- Reifen in der Halle verteilen: Kommando „alle
  - rennen
  - laufen rückwärts
  - laufen auf den Zehenspitzen
  - laufen auf den Fersen
  - hüpfen
  - setzen sich
  - fliegen wie ein Vogel“
  - Wem fällt noch was ein?

dazwischen immer „alle ab in einen Reifen“/ „in einen ROTEN Reifen“ ...

- Pferdchen spielen (Kind oder Mutter steht im Reifen) – Hüh-Hott, schnell, langsam, links, rechts, steh ...




- Kinder in den Reifen setzen, Arme/Beine hoch – Reifen drehen




- Alle Mamas in eine Reihe – Tor auf Tor zu , Kinder rennen bei offenem Tor schnell von einer zur anderen

Seite



- Im Slalom durch die Reifen durch



- Reifen niedrig, waagrecht halten-Kinder hüpfen/steigen rein und raus – evtl. Rollentausch



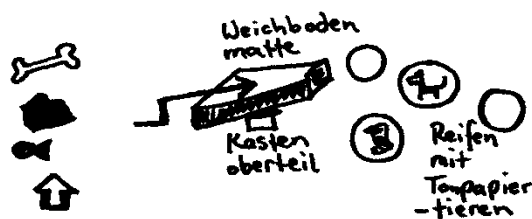
- Mamas halten Reifen aufrecht in Blumenform angeordnet (Reifen im Kreis), Kinder krabbeln hintereinander her durch alle Reifen




### Stationen:

In mehrere Reifen auf einer Seite der Weichbodenwippe Tonpapiertiere - Pinguin, Hund etc. legen, auf die andere Seite der Wippe Schuhkarton mit Zubehör z.B. Knochen, Hundehütte, Eisscholle, das Tier und sein Zubehör haben immer die gleiche Farbe. Aufgabe:

Etwas aus dem Schuhkarton nehmen, über Wippe tragen-farblich und sachlich dem richtigen Reifen zuordnen, dort ablegen.



Zwischen Bank und Sprossenwand Seile und Reifen spannen, mit dem Rücken auf Rollbrett legen und sich unten drunter „durchhangeln“



Schaukel- und Ausruhe – „Höhle“: Sitzschaukel an Ringen aufhängen

**SCHLUSSGESCHICHTE** – alle sitzen auf Weichbodenmatte, „Himpelchen und Pimpelchen“

Gemeinsames Abbauen